

重要なお知らせ

- ・【All Indonesia】は、お客様ご自身で申請/登録を行う必要があります。
-

当社の「出発空港カウンター」「サービスカウンター」「トラベルセンター」「営業所」「支店」では、スマートフォンやタブレット類のアプリ、及び電子渡航システム等のお手伝いや操作は業務上の都合によりお断りさせていただいております。

- ・本情報は【2025年11月5日現在】のものです。
- ・本情報は、パソコン/Microsoft edgeを使用し申請/登録した画像を使用しています。
- ・正確な情報の提供に努めていますが、内容について保証するものではありません。
- ・申請/登録ウェブサイトのURLや仕様は、予告なく変更される場合があります。
- ・申請/登録アプリケーションの仕様は、予告なく変更される場合があります。
- ・渡航手続きが事由での旅行契約解除は、取消料の対象となります。
ご旅行条件書(抜粋)＞13.旅行契約の解除・払い戻しー旅行開始前＞(1)お客様の解除権
＞⑥～その他渡航手続きの事由で旅行契約が解除になる場合は上記取消料の対象となります。

ご注意ください(公式サイトより登録ください)

- ・公式サイト以外で申請/登録し、「代金の支払いが発生した」「正式な手続きではなかったため入国を拒否された」などの被害事例が報告されています。

All Indonesia 登録方法

All Indonesiaは下記の公式ホームページ
またはQRコードから登録可能です。

公式サイト [All Indonesia \(imigrasi.go.id\)](https://imigrasi.go.id)



インドネシア入国日の3日前(到着日を含まない2日前)
から登録が可能となります。

→例: 8/30中にインドネシア到着の場合、8/28から登録可能

→例: 8/30の深夜(到着日付は8/31)にインドネシア到着の場合、8/29から登録可能

旅程・滞在先が同じ場合、同時に10名まで登録できますが、
最後に表示されるQRコードは各自で提示する必要があります。
それができない場合は個別にて申請ください。

最初はインドネシア語です。

英語表示(English)に変更できます。

※日本語は不可

Halo, Penjelajah! Siap Jelajahi Indonesia?

Perjalanan Anda ke Indonesia dimulai di sini. Kami menyediakan layanan daring untuk mempercepat proses kedatangan, dengan panduan yang jelas dan dukungan setiap saat.

Layanan Kartu Kedatangan

Lengkapi Kartu Kedatangan Anda secara online sebelum bepergian. Diperlukan untuk semua penumpang yang masuk ke Indonesia.



Warga Negara Indonesia

Ajukan kartu kedatangan untuk Warga Negara Indonesia sesuai kebutuhan Anda.



Pengunjung Asing

Ajukan kartu kedatangan untuk warga negara asing sesuai kebutuhan Anda.



Ambil Kartu Kedatangan

Cari dan Dapatkan kembali kartu kedatangan Anda



インドネシア語表示

英語表示



Foreign Visitor

Apply for an arrival card for Foreign nationals based on your needs.

選択します

Arrival Card Submission

Please complete your Arrival Card before entering Indonesia by filling out the required information.

1

Personal Information

2

Travel Details

3

Mode of Transportation & Address

4

Declaration

Lead Traveller

Personal Data

Please ensure that the data on this page is correct according to the passport, and then fill the remaining information.

Scan MRZ

Please use the same passport as for other immigration service applications

Passport/Country/Region

JAPAN

国籍(日本の場合はJAでJAPANが見つかりやすくなります)

Full Name

HANKYUTARO

姓名

Date of Birth

01/09/2000

生年月日をカレンダーより選択

Country/Place of Birth

JAPAN

出生国(日本の場合はJAでJAPANが見つかりやすくなります)

Gender

MALE

性別(MALE=男性・FEMALE=女性)

FEMALE

Passport Number

TS1234567

パスポート番号

Date of Passport Expiry

02/09/2030

パスポートの有効期限をカレンダーより選択

Account Information

Enter your contact information properly and correctly.

Please make sure your email address is correct

Mobile Number

+81

8012345678

携帯電話の番号入力

国番号が81(日本)になってなければ81を選択

Email

tarohankyu@icloud.com

メールアドレス入力

旅程・滞在先が同じ同行者を追加して、一緒に登録する場合は、Add Travelerを押して入力ください。

Add Traveller

Cancel

必要事項を全て入力したらNext押す
以降も同様に押していく

Next

Arrival Card Submission

Please complete your Arrival Card before entering Indonesia by filling out the required information.

1 Personal Information

2 Travel Details

3 Mode of Transportation & Address

4 Declaration

Travel Details

Please complete your Arrival Card before entering Indonesia by filling out the required information.

Arrival Date to Indonesia

03/09/2025

インドネシア入国日をカレンダーより選択

Departure Date from Indonesia

07/09/2025

インドネシア出国日をカレンダーより選択

Do you already have a Visa or KITAS/KITAP?

あなたはすでにビザやKITAS/KITAPを持っていますか？☐ Yes☒ NoNOの場合は現地到着後ビザを取得いただきます

You can apply for a Visa on Arrival after you have completed the Arrival Card.

Back

Next

YESの場合はビザやKITAS/KITAPの番号を入力する画面がでできます

Arrival Card Submission

Please complete your Arrival Card before entering Indonesia by filling out the required information.

1

Personal Information

2

Travel Details

3

Mode of Transportation & Address

4

Declaration

Mode of Transport

Please select the method of transport you will use to enter Indonesia.

Mode of Transport

AIR 入国する交通手段(飛行機の場合はAIR選択)

Purpose of Travel

HOLIDAY/SIGHTSEEING/LEISURE 入国目的 = Holiday/Sightseeing/Leisureを選択

The fields in this section are based on the selected "AIR" transport mode above.

Place of Arrival

DPS - I GUSTI NGURAH RAI AIRPORT 入国する空港(バリ島の場合は左記、NGURAH RAI AIRPORTを選択)

Type of Air Transport

COMMERCIAL FLIGHT Commercial Flight = 定期便を選択

Flight Name

GARUDA INDONESIA 入国する航空会社を選択(左記、ガルーダ・インドネシア航空ならGAでできます)

Flight Number

GA 123 入国する航空機の便名を入力

Address in Indonesia

Please provide the address where you will be staying in Indonesia

Residence Type

HOTEL ホテル(HOTEL)を選択

The fields in this section are based on the selected "HOTEL" residence type above.

Name of Hotel

NIKKO BALI BENOA BEACH HOTEL, KAB. BADUNG ホテル名を入力(文字を入れていく途中でホテル名がでてくる場合あり、ニッコーバリならNIKKOなど)すると、右記が自動反映されます

Nearest Immigration Office

KANTOR IMIGRASI KELAS I TPI DENPASAR

Back

入力やり直して戻る場合はBack

*複数のホテルに宿泊する場合、必ずしも初泊のホテルを登録する必要はありません。初泊のホテルが登録できない場合は以降の別のホテルにて登録ください。

Next

健康状態と税関申告の質問です、はい(YES)・いいえ(NO)の選択によっては追加質問があります。

1 Personal Information

2 Travel Details

3 Mode of Transportation & Address

4 Declaration

Health Declaration

In accordance with Indonesia's national health protocols, please complete the health declaration form to support public health monitoring and prevent the spread of infectious diseases.

Do you have any of the following symptoms: fever, cough, runny nose, shortness of breath, sore throat, or skin lesions/rashes?

☐ Yes

☒ No

Countries of origin departure, transit and other countries that you visited within 21 days before departure to Indonesia (Can select more than one)

JAPAN

インドネシアに到着する21日前以内に訪問した国(乗継も含みます)を選択ください(複数回答可能) 日本(JAPAN)も含みます

Selected countries:

JAPAN

Quarantine Declaration

Please fill out the quarantine declaration according to your current condition, which will later be verified by quarantine officers.

Are you carrying any animals, fish, plants, and/or their processed products?

☐ Yes

☒ No

動物、魚、植物、またはそれらの加工製品を持っていますか？

Customs Declaration (BC 2.2) - Customs Declaration of Goods Carried by Passenger & Crew Members

This page is the section to declare your belongings to be submitted to Customs Officers.

Please press this button to read the following information before answers the question below.

Number of Baggage Arriving with You

2

機内預け荷物(スーツケース等)と機内持ち込み手荷物の合計数を入力ください

Pkg(s)

Are You bringing any goods that need to declare to Customs? 税関に申告する必要のある品物を持っていますか？

Please press this button to know list of goods that need to declare.

☐ Yes

☒ No

内容はこちら

日本語訳は次の8ページで確認ください

Are You bringing Mobile Phones, Handheld Computers, and Cellular-based Tablet Computers purchased or obtained abroad and will be used in Indonesia with the Indonesian cellular network? (IMEI Registration)

☐ Yes

☒ No

☒ I, the Applicant hereby certify that I understand and agree all the Information and Declaration in this application

私は、申請者として、本申請におけるすべての情報および宣言を理解し、同意することをここに証明します。

インドネシア国外で購入した携帯電話やスマートフォン、タブレット、モバイルネットワークへの接続ができるノートパソコンで、インドネシア国内の携帯電話ネットワークを利用して通信を行うものを持ち込もうとしていますか？(IMEI登録を行うもの)

全ての入力を終わったら、☒を入れnext押す

Submit

9ページへ

- A. 麻薬、向精神薬、前駆体、薬物、火器、エアガン、鋭利な武器、弾薬、爆発物、およびポルノグラフィ関連のアイテム/出版物。
- B. ルピアまたは他の外国通貨で、1億ルピア以上に相当する通貨および/または無記名の譲渡可能な証券。
- C. 酒類、タバコ/葉巻、刻みタバコ、その他のタバコ製品、または電子タバコなどの特定物品で、免税限度額を超える数量

21歳以上のアルコール飲料の場合：1リットル

18歳以上のタバコ製品の場合：タバコ200本・葉巻25本・刻みタバコ100グラム・その他のタバコ製品100グラムまたは同等

オープンシステム液体電子タバコ140本または40カプセル・クローズドシステム液体電子タバコ30ml

- D. 海外で購入または取得した個人用の物品で、免税限度額を超える価値のもの（USD500.00まで）。
- E. 海外で購入または取得した非個人用の物品（商業品を含む）。
- F. インドネシアから持ち帰る品物で、出国時に税関職員に申告されたもの（再輸入）。
- G. インドネシアで一時的に使用するために持ち込まれ、再び持ち帰る品物（一時入国）。

インドネシアに到着する21日前以内に訪問した国(乗継も含みます)で
選択した国によって、下記の文言が出ますが、登録はすすめます。

History from an infected country


Arrival QR Code

Arrival Card is not a visa

HANKYUTARO

Individual

Passport Number: TS1234567



Arrival Card Number
2509010042078

Submitted

Download Arrival Card

Print

Submission Information

Here are the details of your data:

Submission Type
INDIVIDUAL

Submission Date
01 SEPTEMBER 2025

Date of Arrival
03 SEPTEMBER 2025

Date of Departure
07 SEPTEMBER 2025

Details Profile

Mode of Transport

Address in Indonesia

Back to Home Page

Are you sure you want to submit?

Please ensure the information you enter is correct before submitting.

Cancel

Submit

Download Arrival Card を押すと次ページの画面がでてくるので、
画面保存するか、印刷して入国時に提示できるように用意ください。

Apply for Visa On Arrival (VOA)

Submit押す

こちらのボタンは押さないでください。
まだビザを取得していない方は
ビザは現地でお支払い・ご取得ください。

HANKYUTARO **Individual**

Passport Number: TS1234567



Arrival Card Number

2509010049550

【インドネシア入国手続きのご案内】

【2025年9月1日現在】

※登録画面や方法は変更になる場合がございます。

【インドネシア入国前まで：バリ島観光税】

バリ島観光税のお支払い（バリ島を訪れる方が対象となります）。WEB上でクレジットカードにて事前にお支払いいただけます。
観光税を事前にお支払いされない場合は、現地ガイドと合流後、バリ島（ングラ・ライ国際空港）の観光税支払いカウンターにてお支払いください。

【到着～入国審査前：アライバルビザのお支払い】

インドネシア到着後、入国審査前にお支払いいただきます。

【インドネシア入国前まで：バリ島観光税（バリ島を訪れる方が対象）】

WEB上でクレジットカードにて事前にお支払いいただけます。観光税を事前にお支払いされない場合は、現地ガイドと合流後、バリ島（ングラ・ライ国際空港）の観光税支払いカウンターにてお支払いください。

～バリ島観光税について～

費用：150,000インドネシアルピア（目安：約1,400円）

・「ラブ・バリ」のウェブサイトまたはアプリからお支払いいただけます。

* ウェブサイト：<https://lovebali.baliprov.go.id>

もしくは検索「Love Bali」で検索（検索画面に「Love Bali: Welcome to Bali, the Island of Gods」が公式サイト

* アプリ：Love Baliアプリ(androidの方はplaystore / appleの方はAppstore)



「Lov Bali」WEBサイト

- ・クレジットカード（Visa、Master Card、American Express、JCB）で支払い可能。
- ・支払いが完了すると、QRコード付きのバウチャー（支払証明）が発行され、ラブ・バリ・システムからEメールで送信されます。
- ・バリ島内では常にQRコード付きのバウチャーを携帯し、検査がある時にはいつでも、提示できるように用意をしておいてください。

※バリ島（ングラ・ライ国際空港）の観光税支払いカウンターでは現金またはクレジットカード（Visa、Master Card、American Express、JCB）でお支払いが可能です。現金は日本円の紙幣もお使いいただけますが、お釣りはインドネシアルピアとなります。


※ウェブ・現地空港いずれも、手数料はお客様負担となります。

登録方法については下記をご確認ください。

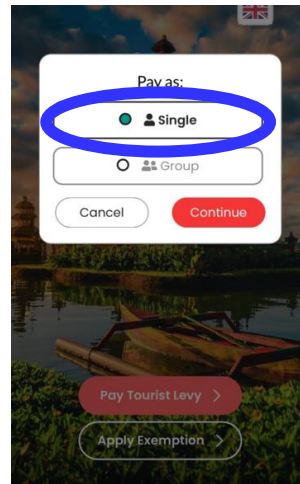
お一人での申請の場合

④ パスポートに記載の氏名、メールアドレス、パスポート番号、バリ島到着日を入力し、☒を入れ、Submitをクリック

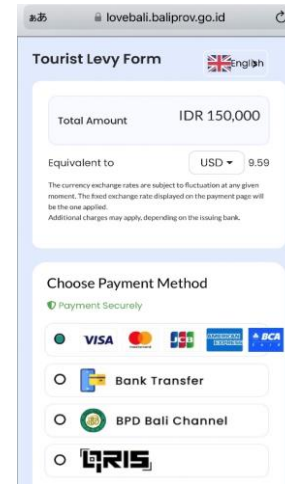
① ウェブサイトを開き、PayTourist Levyをクリック



② 「Single」を選択



③ 支払い方法を選択

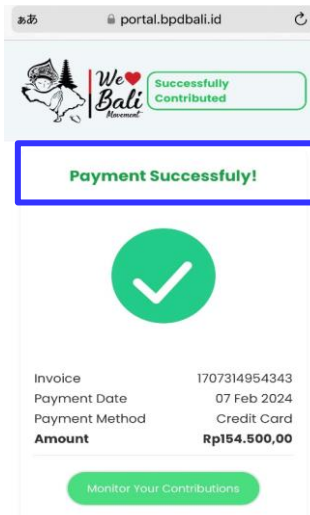


⑤ クレジットカード払いの場合

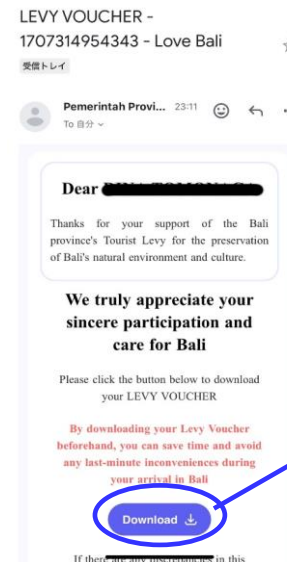
クレジットカード番号、有効期限、セキュリティコードを入力し、Submitをクリック



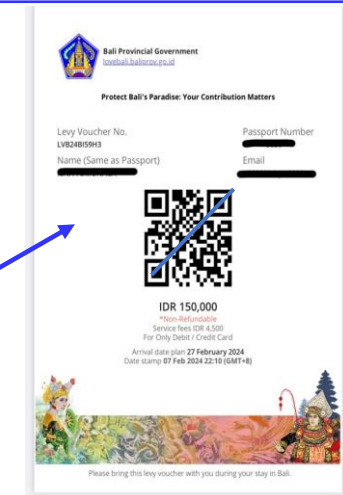
⑥ **Payment Successfully**の表示で支払いは完了です。



⑦ 入力したメールアドレスに、メールが届きます。



⑧ DownloadをクリックするとQRコードが表示されます。スクリーンショットまたは印刷して、バリ島内では常に携帯してください。



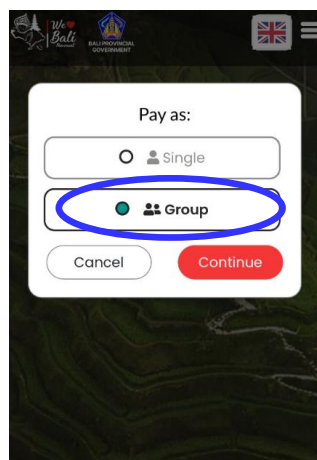
登録方法については下記をご確認ください。

複数でまとめてに申請の場合

⑨ ウェブサイトを開き、PayTourist Levyをクリック



⑩ 「Group」 を選択



⑪ パスポートに記載の氏名、メールアドレス、パスポート番号、バリ島到着日を入力し、Submitをクリック

Pay Levy as Group

Please enter the details of all tourist in your travel group, ensuring the accuracy of the information provided. You may use the same email address for all tourist detail.

The first tourist will receive an invoice for payment.

First Tourist Detail

Passport Number
Enter your passport number

Full Name (same as passport)
JOHN DOE

Email
example@mail.com

Tourist Detail

Passport Number
TM4321987

Full Name (same as passport)
YUKO HANKYU

Email
ha12345@gmail.com

Add More Tourist +

Back Continue >

* パスポート番号

* お名前
(名前・苗字の順に入力)

* QRコードが届くアドレス
(複数名同じアドレスでも可能です)

全ての登録終了後「Continue」をクリック

⑫ Tourist Details Confirmation

A Arrival Date at 05 Sep 2025

Please ensure that all tourist details are correct and emails are accessible, as your levy vouchers will be sent there.

B

No	Name	Passport Number	Email
1	TARO HANKYU	TT1234567	ha12345
2	YUKO HANKYU	TM4321987	ha12345

C

Confirm for 2 Persons

Cancel

入力した画面が正しいかこちらで確認下さい

A: バリに入国する日

B: 入力した情報に誤りがないか確認

右にスライドすると全ての情報が確認できます。

人数「○Persons」が合っていたらこちらをクリック

⑬ 支払い方法を選択

Payment Form

Total Persons 2
Total Amount IDR 300,000

Equivalent to USD 18.2

The currency exchange rates are subject to fluctuation at any given moment. The fixed exchange rate displayed on the payment page will be the one applied.

Additional charges may apply, depending on the issuing bank.

Choose Payment Method

Payment Securely



画面下の☑️を入れ、Submitをクリック(お一人で申請の④と同じ)

2名なら300.000 (150.000 × 2名) で表示されます

この後は
「お一人での申請の場合」
の⑤以降と同じ操作となります。

【到着～入国審査前：アライバルビザのお支払い】

■アライバルビザのお支払い

インドネシア到着(バリ島「ングラ・ライ国際空港」またはジャカルタ「スカルノ・ハッタ国際空港」)後、Immigration (入国審査)の看板を目印にお進みください。

アライバルビザをこれから取得する人 (VOA PAYMENT) と既にビザを取得している人とで進むレーンが分かりますので、**VOA PAYMENT**の方にお進みください。



～アライバルビザについて～

費用：500,000インドネシアルピア（目安：約4,700円）

現金またはクレジットカード（VisaまたはMaster Card）にてお支払いください。現金は日本円の紙幣もお使いいただけますが、お釣りはインドネシアルピアとなります。

書類の記入等は必要ございませんので、係員にパスポートと紙幣またはクレジットカードをお渡しください。

※手数料はお客様負担となります。

お支払い後、領収書を受け取り入国審査へお進みください。